



ЛАМБРО LAMBRO

РАЗМЕР | SIZE: 40x120 · 20x120

ДЕРЕВО	ОРНАМЕНТ	ГЕОМЕТРИЯ
WOOD	GEOMETRICAL PATTERN	ORNAMENT

О СЕРИИ | ABOUT THE SERIES

Парк Ламбро считается крупнейшей «зелёной зоной» Милана – и, пожалуй, самой живописной. На территории Ламбро сохранён традиционный ломбардский пейзаж с вековыми деревьями, водяными мельницами и старыми фермерскими владениями, затерянными среди живописной природы. Тонкая сеть прогулочных дорожек делает это место исключительно приятным для прогулок и поездок на велосипеде.

Lambro Park is considered the largest and probably the most scenic green area in Milan. The park boasts a preserved traditional Lombardian landscape with centuries-old trees, water mills and old farm holdings, scattered among the idyllic setting. A maze of walking paths makes it an exceptionally enjoyable place for strolling and cycling.



↑ Сверхкрупный формат настенной плитки реалистично передаёт поверхность интерьерной панели, составленной из тонких деревянных планок – они образуют рельефный геометрический орнамент. Благодаря высококачественной цифровой печати структура приобретает дополнительную визуальную глубину.

↑ The super-large format of the wall tile realistically conveys the surface of a wooden interior panel. Thin planks form a tactile geometric ornament. Thanks to high-quality digital printing, the structure acquires additional visual depth.



14033R
Ламбро бежевый структура обрезной 40x120
Lambro beige structured rectified



14032R
Ламбро бежевый обрезной 40x120
Lambro beige rectified



31006R
Ламбро бежевый обрезной 20x120
Lambro beige rectified






14039R
Ламбро коричневый структура обрезной 40x120
Lambro brown structured rectified



14038R
Ламбро коричневый обрезной 40x120
Lambro brown rectified



31007R
Ламбро коричневый обрезной 20x120
Lambro brown rectified

	шт. \ pcs	м ²	кг \ kg	кор. \ box	м ²	кг \ kg
40x120 	10	1,44	24,9	21	30,24	553
40x120 	10	1,44	24,9	21	30,24	553
20x120 	10	1,44	24,9	24	34,56	628

Рекомендуем применять затирку, одинаковую по цвету с плиткой, при использовании контрастной – провести пробу на небольшом участке и убедиться, что поверхность легко очищается. Если имеет место окрашивание, обработать поверхность защитными средствами.
Подробнее – www.kerama-marazzi.com \ Советы \ Уход за керамической плиткой.

It is strongly recommended to use float grout of the same colour as the tiles. If you use the grout finish of a different colour, it is better first test it on a small area and make sure that the surface can be easily cleaned. If the tiles are coloured, treat the tile surface with a special protective coating.
See www.kerama-marazzi.com \ Advice \ Ceramic tiles care for more information.



14031R
Ламбро серый светлый структура обрезной 40x120
Lambro light grey structured rectified



14030R
Ламбро серый светлый обрезной 40x120
Lambro light grey rectified



31005R
Ламбро серый светлый обрезной 20x120
Lambro light grey rectified