




9.9 x 9.9



Слово «гобелен» вошло в употребление лишь в XVII веке, хотя искусство изготовления ковров из цветных шерстяных и шелковых нитей имеет древнюю историю. В былые времена гобелены, еще их называют шпалеры, считались признаком богатства и роскоши и использовались для украшения домов знатных людей, дворцов и храмов. Самым веским основанием использования гобелена при дизайне интерьера является неповторимое ощущение уюта и элегантности, которое он создает в помещении.

The word "gobelin" was first used in the 17th century, although the art of making carpets of colored wool and silk threads dates back to the ancient times. In the times past, gobelin tapestries, which are also called arrases, were an attribute of wealth and luxury; they were used for decorating the homes of the nobility, as well as palaces and temples. The strongest reason for the use of gobelin tapestry in the interior design is the unique feeling of comfort and elegance which it creates in the room.

		шт. / pcs	м ²	кг / kg					
9,9 x 9,9	 глазурь матовая / matt glaze		96	0,94	15,7		30	28,2	502

9.9 x 9.9



211 Дерево
беж матовый 20x1,5
wood beige matt

212 Дерево коричневый
матовый 20x1,5
wood brown matt

144 беж матовый 20x1,5
beige matt

145 рыжий матовый 20x1,5
ginger matt



STG/A91/1221
Гобелен панно из 12 частей 9,9x9,9
(размер каждой части)
Gobelin panel



STG/A110/1221
Гобелен 9,9x3
Gobelin



1221
Караоке беж, полотно 30x40 из 12 частей 9,9x9,9
Karaoke beige



4

1552
Караоке беж 20,1x20,1
Karaoke beige

Рекомендуем применять затирку, одинаковую по цвету с плиткой; при использовании контрастной – провести пробу на небольшом участке и убедиться, что поверхность легко очищается. Если имеет место окрашивание, обработать поверхность защитными средствами.
Подробнее – www.kerama-marazzi.com / Советы / Уход за керамической плиткой.

It is strongly recommended to use float grout of the same colour as the tiles. If you use the grout finish of a different colour, it is better first test it on a small area and make sure that the surface can be easily cleaned. If the tiles are coloured, treat the tile surface with a special protective coating. See www.kerama-marazzi.com / Advice/ Ceramic tiles care for more information.