



KERAMA MARAZZI 

АНГЛИЙСКАЯ КОЛЛЕКЦИЯ

ENGLISH COLLECTION

ИЮЛЬ

2015



KERAMA MARAZZI 

**АНГЛИЙСКАЯ
КОЛЛЕКЦИЯ**

ENGLISH COLLECTION

июль

2015




Бейкер-стрит Baker Street


20 x 20 – 50.2 x 50.2



Серия «Бейкер-стрит», повторяющая широко известный национальный рисунок «шотландка», создаст атмосферу тепла и уюта в любом интерьере. А рисованные жанровые сценки из лондонской жизни на декорах непременно заставят улыбнуться...

The Baker Street series that reproduces the widely-known national tartan pattern will create the warm and comfortable atmosphere in any interior. Depicted genre scenes from Londoners' lives will definitely make you smile...

			шт. / pcs	м²	кг / kg	кор. / box	м²	кг / kg
20 x 20		глазури блестящая / shiny glaze	35	1,4	16,9	75	105	1300
50,2 x 50,2		 100 циклов / cycles	5	1,26	26,7	28	35,28	777,6



A1519/5009
Гвардия 20x20
Guard




A1516/5009
Телефонная будка 20x20
Phone box



A1517/5009
Автобус 20x20
Bus



A1520/5009
Почта 20x20
Mail Box



A1521/5009
Биг-Бен 20x20
Big Ben



A1557/5009
Волынец 20x20
Piper



A1522/5009
Стражник 20x20
Beefeater



A1518/5009
Гвардеец 20x20
Guard man



F1550/5009
Бейкер-стрит красный
20x3,6
Baker Street red



5170
Бейкер-стрит красный
20x20
Baker Street red



5107
Калейдоскоп красный
20x20
Kaleidoscope red



5009
Калейдоскоп белый
20x20
Kaleidoscope white



191 алый 20x1,5
scarlett



151 белый матовый 20x1,5
white matt



131 черный 20x1,5
black



11 платина 20x1,5
platinum



133 темно-зеленый 20x1,5
dark green



PTA001 черный 29,8x2,5
black



PTA002 красный 29,8x2,5
red



Для удаления загрязнений с изделий, декорированных красителями на основе металлов, применять щадящие средства бытовой химии. Обработку проводить мягкой тканью или губкой. Не использовать абразивных чистящих средств!
Рекомендуем применять затирку, одинаковую по цвету с плиткой; при использовании контрастной – провести пробу на небольшом участке и убедиться, что поверхность легко очищается. Если имеет место окрашивание, обработать поверхность защитными средствами.
Подробнее – www.kerama-marazzi.com / Советы / Уход за керамической плиткой.

Use soft household chemicals to remove stains from ceramic items decorated with metal-based dyes. Stains shall be removed with the help of a soft cloth or sponge. Do not use abrasive chemicals!
It is strongly recommended to use float grout of the same colour as the tiles. If you use the grout finish of a different colour, it is better first test it on a small area and make sure that the surface can be easily cleaned. If the tiles are coloured, treat the tile surface with a special protective coating.
See www.kerama-marazzi.com / Advice/ Ceramic tiles care for more information.



4553
Бейкер-стрит красный 50,2x50,2
Baker Street red

4